

Registrierung und Nutzung der Vergabeplattform zur Abgabe eines Angebots

Stand: Februar 2025

Hinweis: Die dargestellten Informationen zur Abgabe eines Angebots beziehen sich auf ein Standardverfahren. Eventuell abweichende Vorgaben der Vergabestelle sind zu berücksichtigen und den Vergabeunterlagen zu entnehmen. Für Schäden jeglicher Art, die aus der Verwendung der bereitgestellten Muster-Anleitung entstehen, übernimmt DTVP keine Haftung und keine Verantwortung. Die Verwendung der Muster-Anleitung geschieht auf eigene Verantwortung des Nutzers und ohne Mitwirkung von DTVP.

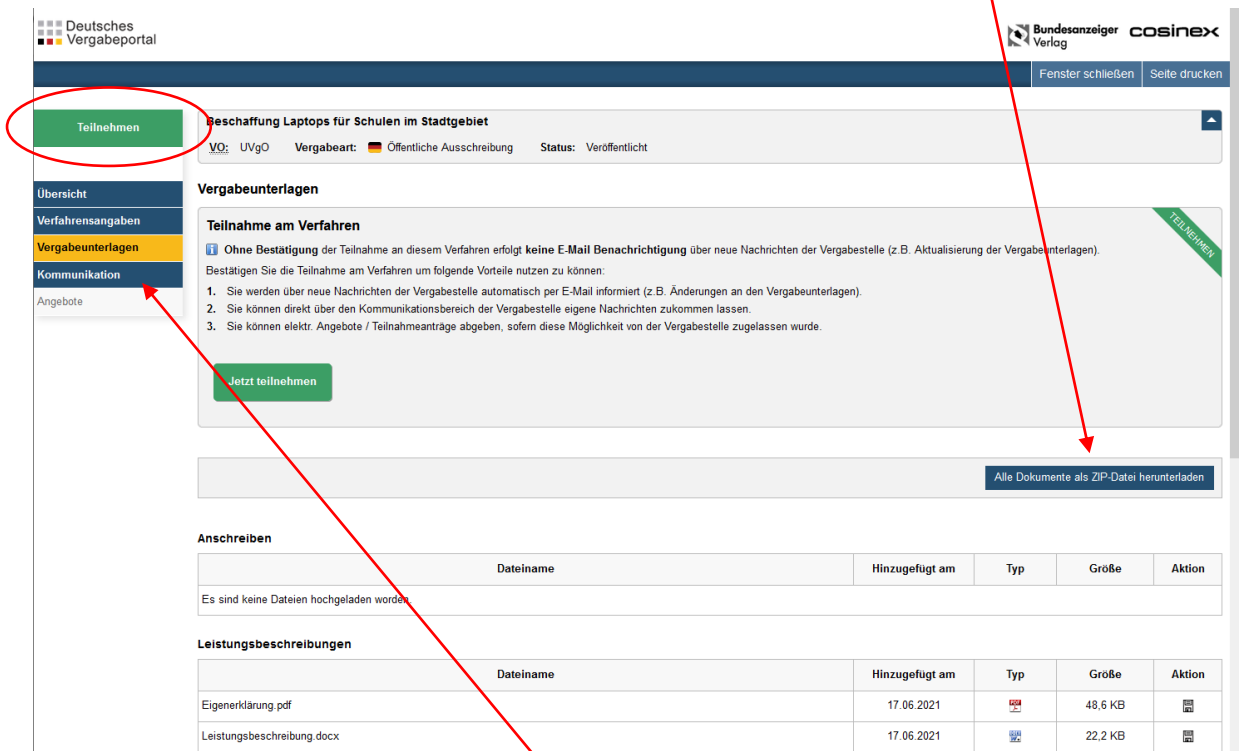
Ebenfalls haftet DTVP nicht für unmittelbare oder mittelbare Folgeschäden, Datenverlust, entgangenen Gewinn, System- oder Produktionsausfälle. Weitere Hilfestellungen und technischen Support erhalten Sie unter www.support.cosinex.de.

1. Teilnahme/Anmeldung.....	2
2. Registrierung	4
Unternehmensdaten	5
Unternehmensbranchen	6
Eigene Daten.....	6
Allgemeine Geschäftsbedingungen	7
Anmeldung	8
Angebotsabgabe:	8
3. Interessenbekundung/Abgabe	9
Bietertool von cosinex	9

1. Teilnahme/Anmeldung

Mit Klick auf den Link unter dem Bereich „Bereitstellung der Vergabeunterlagen“ der Bekanntmachung erhalten die Unternehmen Zugang zu den Vergabeunterlagen. Alternativ ist eine Navigation über die Linke Seite möglich. (siehe nachstehenden beispielhaften Screenshot).

Die Vergabeunterlagen können über die Funktionsschaltfläche „Alle Dokumente als ZIP-Dateien herunterladen“ von den Unternehmen heruntergeladen werden.



Deutsches Vergabeportal

Bundesanzeiger Verlag cosinex

Fenster schließen Seite drucken

Teilnehmen

Beschaffung Laptops für Schulen im Stadtgebiet

VO: UVgO Vergabeart: Öffentliche Ausschreibung Status: Veröffentlicht

Vergabeunterlagen

Teilnahme am Verfahren

Ohne Bestätigung der Teilnahme an diesem Verfahren erfolgt keine E-Mail Benachrichtigung über neue Nachrichten der Vergabestelle (z.B. Aktualisierung der Vergabeunterlagen).

Bestätigen Sie die Teilnahme am Verfahren um folgende Vorteile nutzen zu können:

1. Sie werden über neue Nachrichten der Vergabestelle automatisch per E-Mail informiert (z.B. Änderungen an den Vergabeunterlagen).
2. Sie können direkt über den Kommunikationsbereich der Vergabestelle eigene Nachrichten zukommen lassen.
3. Sie können elektr. Angebote / Teilnahmeanträge abgeben, sofern diese Möglichkeit von der Vergabestelle zugelassen wurde.

Jetzt teilnehmen

Alle Dokumente als ZIP-Datei herunterladen

Anschreiben

Dateiname	Hinzugefügt am	Typ	Größe	Aktion
Es sind keine Dateien hochgeladen worden.				

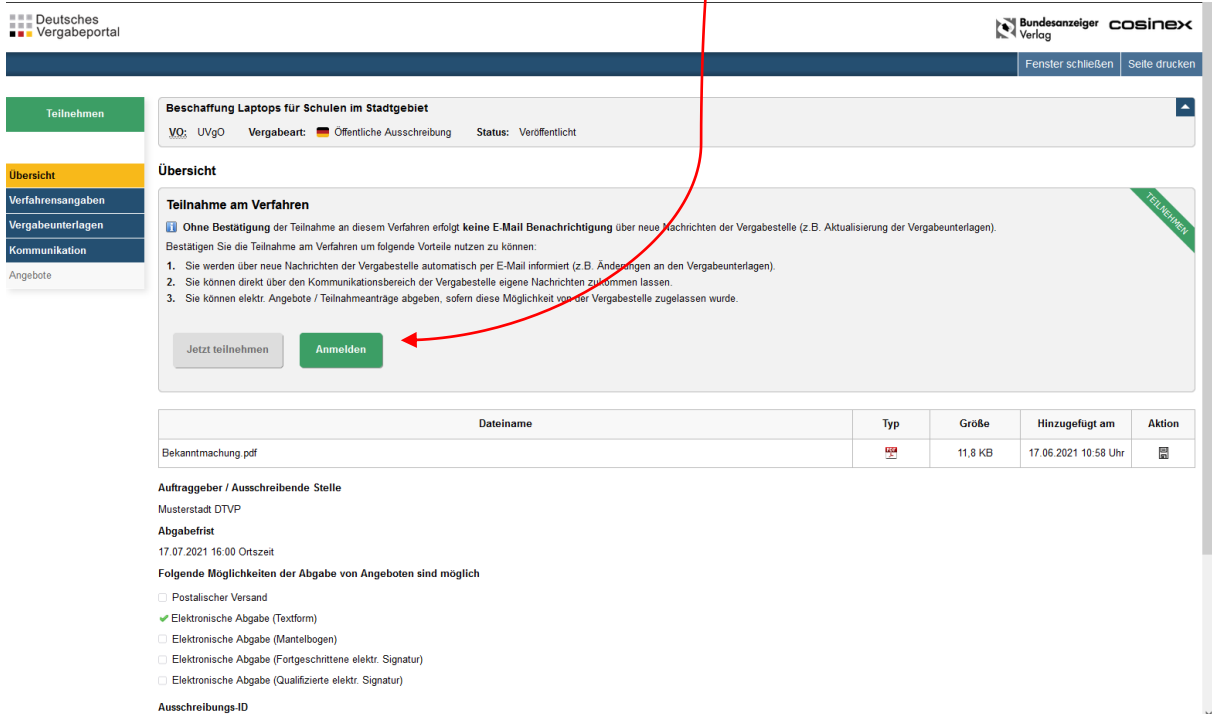
Leistungsbeschreibungen

Dateiname	Hinzugefügt am	Typ	Größe	Aktion
Eigenerklärung.pdf	17.06.2021	PDF	48,6 KB	
Leistungsbeschreibung.docx	17.06.2021	DOCX	22,2 KB	

Ebenso kann über die Funktionsfläche „KOMMUNIKATION“ Einblick in die Kommunikation zwischen Vergabestelle und Bieterunternehmen genommen werden.

Sofern Unternehmen der Vergabestelle über Kommunikation schreiben möchten sowie digitale Angebote abgeben wollen, ist jedoch eine Anmeldung durch Klick auf die grüne Funktionsschaltfläche „TEILNEHMEN“ erforderlich.

Die Teilnahme setzt voraus, dass Sie angemeldet sind. Sollte dies nicht der Fall sein, ist zunächst ein Klick auf die Funktionsschaltfläche „ANMELDEN“ erforderlich.



Deutsches Vergabeportal Bundesanzeiger Verlag cosinex

Fenster schließen Seite drucken

Teilnehmen

Beschaffung Laptops für Schulen im Stadtgebiet

VQ: UVgO Vergabeart: Öffentliche Ausschreibung Status: Veröffentlicht

Übersicht

Teilnahme am Verfahren

Ohne Bestätigung der Teilnahme an diesem Verfahren erfolgt keine E-Mail Benachrichtigung über neue Nachrichten der Vergabestelle (z.B. Aktualisierung der Vergabeunterlagen).

Bestätigen Sie die Teilnahme am Verfahren um folgende Vorteile nutzen zu können:

1. Sie werden über neue Nachrichten der Vergabestelle automatisch per E-Mail informiert (z.B. Änderungen an den Vergabeunterlagen).
2. Sie können direkt über den Kommunikationsbereich der Vergabestelle eigene Nachrichten zukommen lassen.
3. Sie können elektr. Angebote / Teilnahmeanträge abgeben, sofern diese Möglichkeit von der Vergabestelle zugelassen wurde.

Jetzt teilnehmen **Anmelden**

Dateiname	Typ	Größe	Hinzugefügt am	Aktion
Bekanntmachung.pdf		11,8 KB	17.06.2021 10:58 Uhr	

Auftraggeber / Ausschreibende Stelle
Musterstadt DTVP


Abgabefrist
17.07.2021 16:00 Ortszeit

Folgende Möglichkeiten der Abgabe von Angeboten sind möglich

- ☐ Postalischer Versand
- ☒ Elektronische Abgabe (Textform)
- ☐ Elektronische Abgabe (Mantelbogen)
- ☐ Elektronische Abgabe (Fortgeschrittene elektr. Signatur)
- ☐ Elektronische Abgabe (Qualifizierte elektr. Signatur)

Ausschreibungs-ID

Bereits registrierte Unternehmen melden sich durch Eingabe der Login-E-Mailadresse sowie des Passworts und anschließendem Klick auf die Funktionsfläche „SENDEN“ an.



Deutsches Vergabeportal Bundesanzeiger Verlag cosinex

Bekanntmachungen finden

registrierung

Anmeldung für Interessierte, Bewerber/innen und Bieter/innen

Eingabe der Zugangsdaten

E-Mail:

Passwort:

- [Passwort vergessen?](#)
- [Noch nicht registriert?](#)

Senden





Soweit ein Unternehmen noch nicht auf der Vergabeplattform DTVP registriert ist, startet der Registrierungsprozess durch Klick auf „REGISTRIERUNG“ (zum Registrierungsprozess siehe Sie folgenden Abschnitt (Ziffer 2.))

2. Registrierung

Die Kommunikation über das Vergabeportal sowie Einreichung der Angebote setzt voraus, dass die Unternehmen auf der E-Vergabeplattform DTVP registriert sind.

Mit einem Klick auf „REGISTRIEREN“ oder „TESTEN“ startet der Anmeldeprozess.

HINWEIS: Die Registrierung ist nicht immer erforderlich, um die Vergabeunterlagen herunterzuladen oder Einsicht in Bieterfragen und die entsprechenden Antworten zu erhalten. Jedoch immer notwendig, um ein Angebot abzugeben oder auf Nachrichten von Vergabestellen zu antworten.

Die beliebteste Edition			
Professional  EINZELPLATZLIZENZ	Enterprise  Die Edition für Unternehmen mit bis zu 10 Nutzern	Supreme  Die Edition für Unternehmen mit mehr als 10 Nutzern	Basic  Die kostenfreie Edition für E-Vergabe-Einsteiger
€ 39 pro Monat* Kostenfrei testen*	€ 79 pro Monat* Kostenfrei testen*	ab € 199 pro Monat* Auf Anfrage**	€ 0 Kostenfrei registrieren

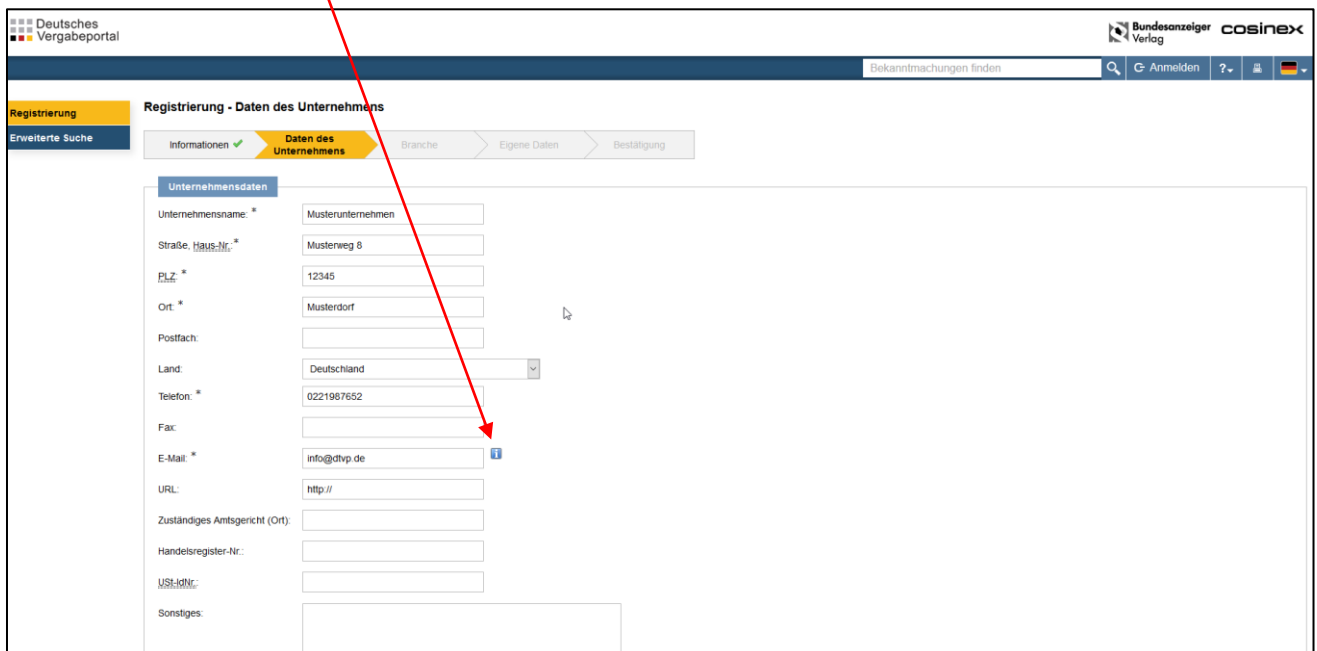
Unternehmensdaten

Im **ersten Schritt** sind die Unternehmensdaten einzugeben. Dabei sind alle Pflichtfelder zwingend zu befüllen.

Die Eingabe einer zentralen Firmen-E-Mail stellt sicher, dass die Unternehmen sämtliche Informationen in Bezug auf die Ausschreibung erhalten.

Bitte beachten Sie bei der Anmeldung auf die Hinweise der Plattform.

Diese sind durch ein „i“ auf blauem Grund markiert.



The screenshot shows the registration form for a company. The form is titled 'Registrierung - Daten des Unternehmens' and has a progress bar with steps: Informationen, Daten des Unternehmens (active), Branche, Eigene Daten, and Bestätigung. The 'Unternehmensdaten' section contains the following fields:

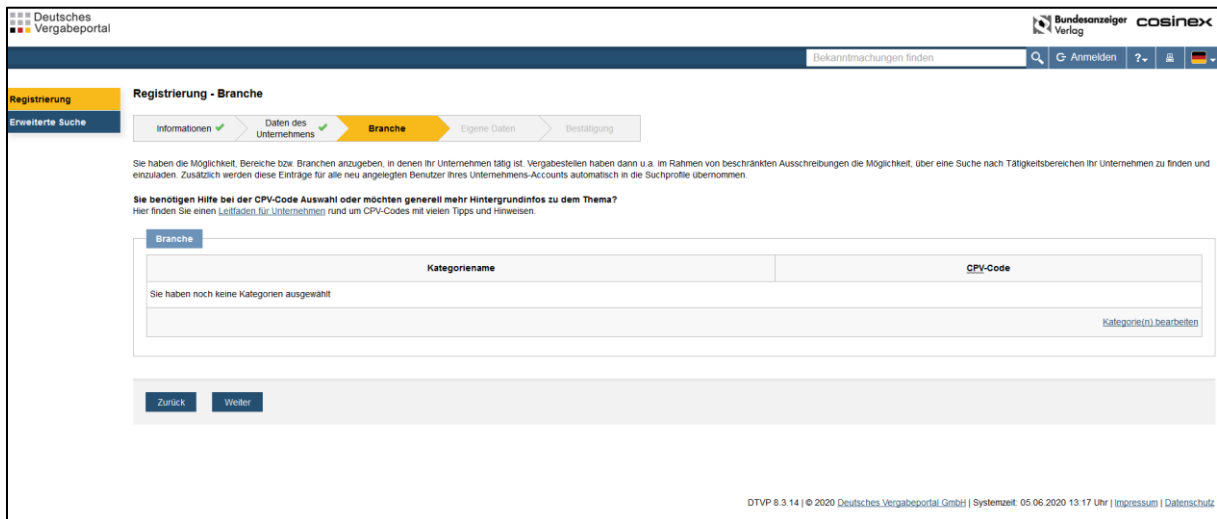
- Unternehmensname: * (Musterunternehmen)
- Straße, Haus-Nr.: * (Musterweg 8)
- PLZ: * (12345)
- Ort: * (Musterdorf)
- Postfach: (empty)
- Land: (Deutschland)
- Telefon: * (0221987652)
- Fax: (empty)
- E-Mail: * (info@dtvp.de) - marked with a blue 'i' icon
- URL: (http://)
- Zuständiges Amtsgericht (Ort): (empty)
- Handelsregister-Nr.: (empty)
- USt-IdNr.: (empty)
- Sonstiges: (empty)

Unternehmensbranchen

Im **zweiten Schritt** besteht die Möglichkeit, dass Unternehmen ihre Branchenzugehörigkeit vermerken. Diese sind auf Basis des europaweit gültigen CPV-Codes zu sortieren. (CPV-Code: Zahlenschlüssel für das gemeinsame Vokabular öffentlicher Aufträge in der EU) Der Eintrag ist nicht zwingend erforderlich, um an einer Ausschreibung teilnehmen zu können.

Hinweis:

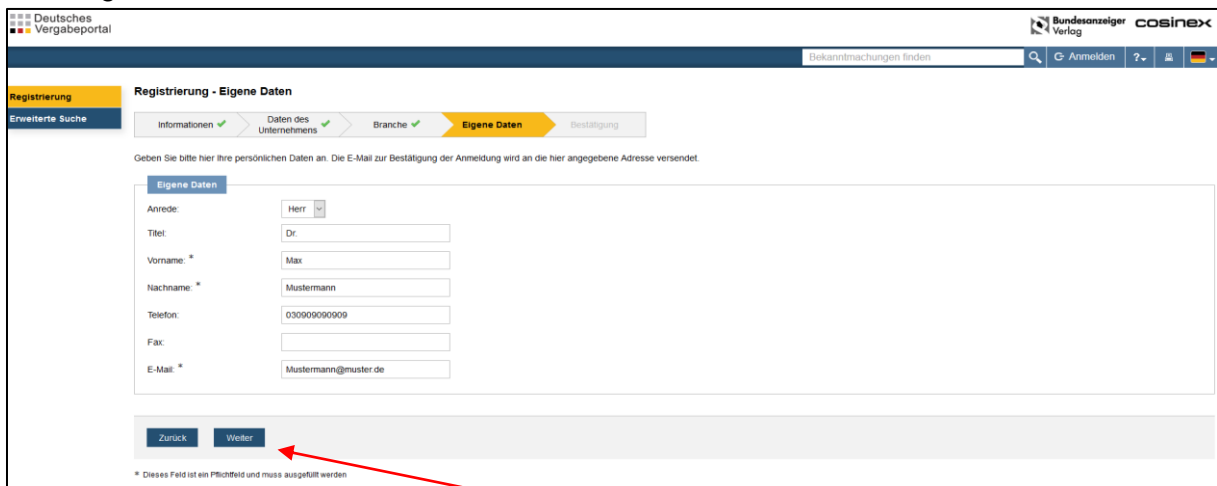
Es bietet sich an hier einen oder mehrerer Codes zuzuordnen. Dies hilft Ihnen auch in Zukunft von Vergabestellen auf passende Ausschreibungen aufmerksam gemacht zu werden. Um passende Codes für Ihr Gewerbe zu finden, gehen Sie gerne auf folgende Seite und geben entsprechende Suchbegriffe ein: www.cpv-code.de



DTVP 8.3.14 | © 2020 Deutsches Vergabeportal GmbH | Systemzeit: 05.06.2020 13:17 Uhr | [Impressum](#) | [Datenschutz](#)

Eigene Daten

Im **dritten Schritt** sind die Daten derjenigen Person einzugeben, die überwiegend mit der Angebotserstellung befasst ist. Es empfiehlt sich, eine gut erreichbare Mailadresse zu hinterlegen.

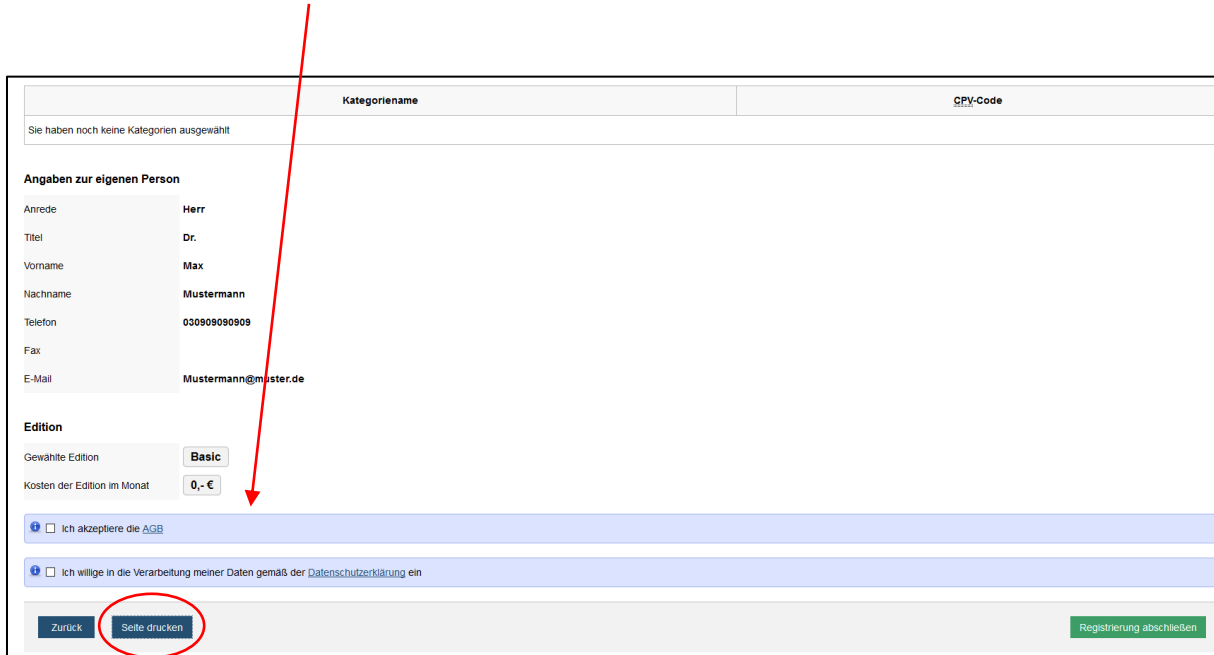


* Dieses Feld ist ein Pflichtfeld und muss ausgefüllt werden

Die Eingaben werden mit einem Klick auf „WEITER“ bestätigt.

Allgemeine Geschäftsbedingungen

Sodann werden die zuvor eingetragenen Anmeldedaten zusammengefasst dargestellt. Die Registrierung setzt voraus, dass durch Anklicken der jeweiligen Kästchen sowohl die AGB des Plattformanbieters akzeptiert werden als auch in die Verarbeitung der Daten eingewilligt wird (siehe zwei blaue Querbalken).



The screenshot shows a registration form with the following sections:

- Kategorienname** and **CPV-Code** fields at the top.
- A message: "Sie haben noch keine Kategorien ausgewählt".
- Angaben zur eigenen Person** section with fields for:
 - Anrede: Herr
 - Titel: Dr.
 - Vorname: Max
 - Nachname: Mustermann
 - Telefon: 030909090909
 - Fax:
 - E-Mail: Mustermann@muster.de
- Edition** section with:
 - Gewählte Edition: Basic
 - Kosten der Edition im Monat: 0,- €
- Two blue horizontal bars containing checkboxes:
 - ☐ Ich akzeptiere die AGB
 - ☐ Ich willige in die Verarbeitung meiner Daten gemäß der Datenschutzerklärung ein
- At the bottom, there are three buttons: "Zurück", "Seite drucken" (circled in red), and "Registrierung abschließen".

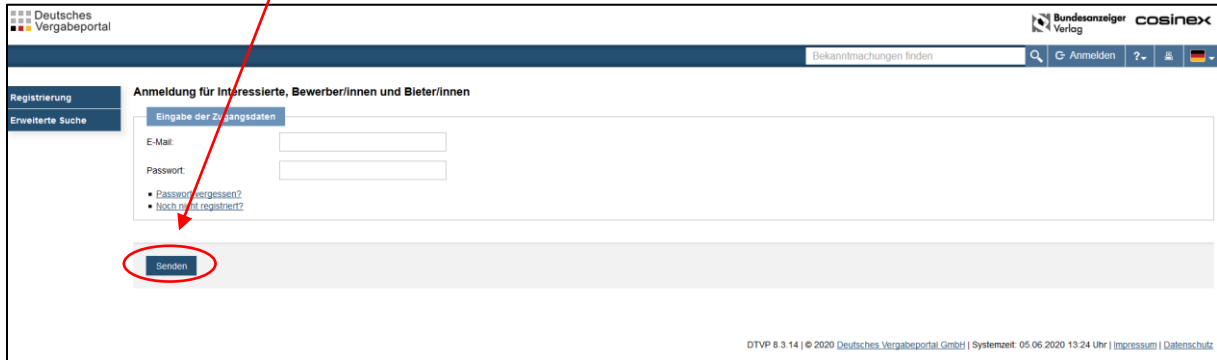
Vor Abschluss der Registrierung sollten Unternehmen die Zusammenfassung ausdrucken oder als PDF-Dokument speichern.

Die entsprechende Funktion befindet sich links unten.

Mit Abschluss der Registrierung erhalten Unternehmen eine E-Mail mit den Zugangsdaten bestehend aus Login und Passwort. Es wird empfohlen das automatisch generierte Passwort direkt nach der ersten Anmeldung zu ändern.

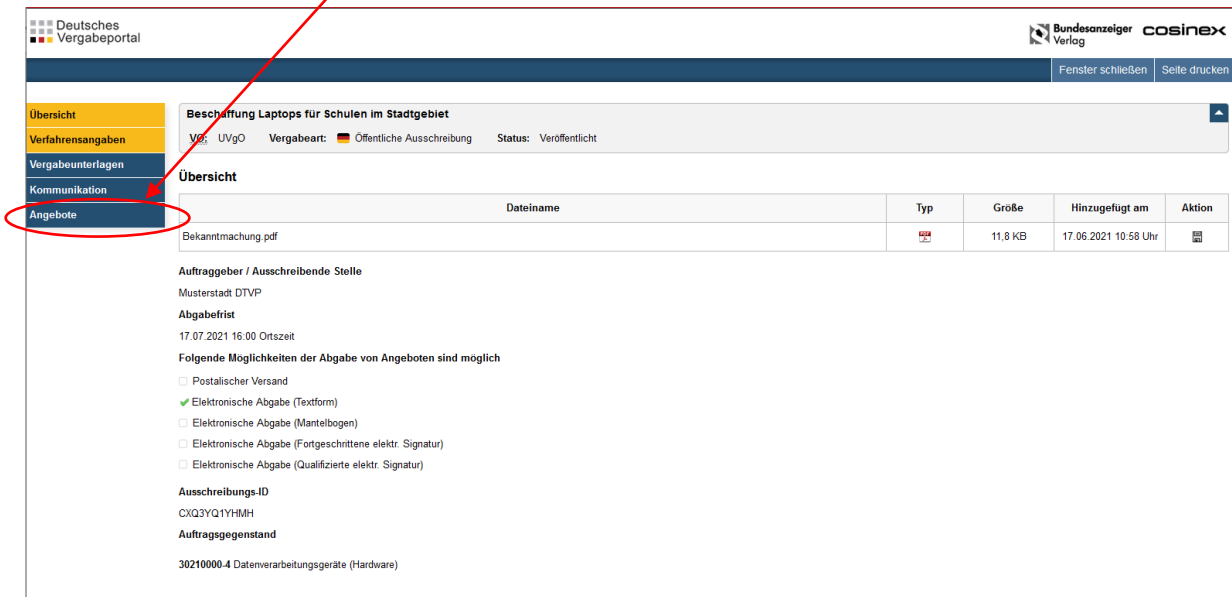
Anmeldung

Die neu registrierten Unternehmen melden sich schlussendlich durch Eingabe der Login-E-Mailadresse sowie des Passworts und anschließendem Klick auf die Funktionsfläche „SENDEN“ an (weiter Ziffer 3.)



Angebote:

Soweit ein Unternehmen ein Angebot einschließlich der geforderten Unterlagen einreichen möchte, erfolgt dies **ZWINGEND** über die Funktionsfläche „Angebote“.



ACHTUNG – WICHTIGER HINWEIS:

Angebote dürfen **NICHT** über die Funktionsfläche „KOMMUNIKATION“ als ausgehende Nachricht versandt werden.

Die Angebotsabgabe genügt in diesem Fall nicht den formalen Anforderungen mit der Folge, dass das Unternehmen vom weiteren Verfahren ausgeschlossen werden muss.

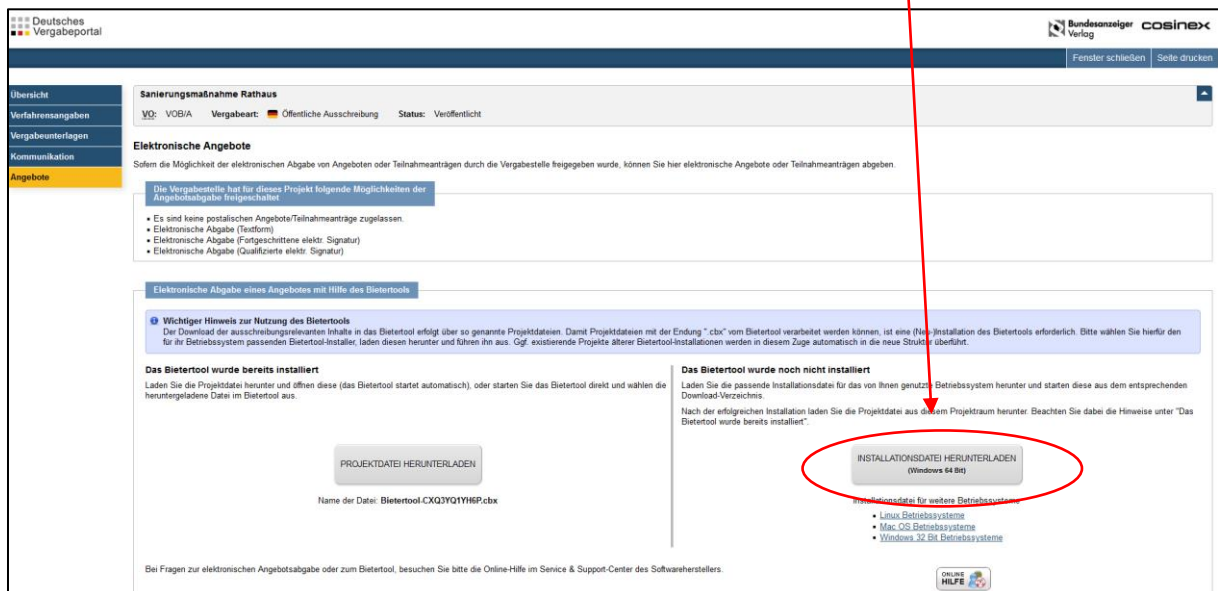
3. Angebote/Abgabe

Für die Abgabe des Angebots ist das **cosinex Bietertool** erforderlich.

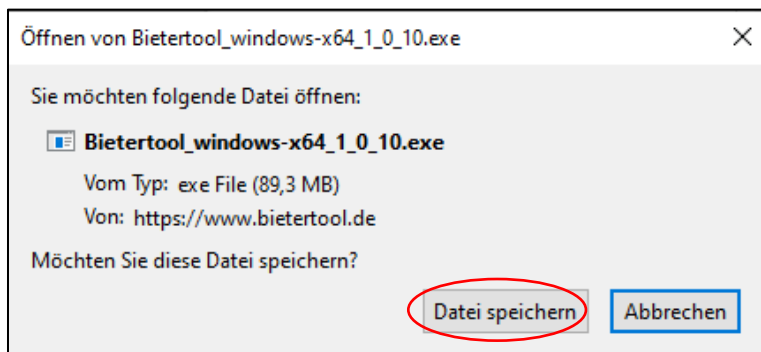
Hiermit wird eine lokale Verschlüsselung des Angebots sichergestellt. Voraussetzung für die Nutzung des Bietertools ist eine entsprechende Java-Laufzeitumgebung (JRE), welche kostenfrei unter <http://www.java.com/> bezogen werden kann, sofern diese nicht bereits auf dem Rechner installiert ist. Je nach Betriebsumgebung sind für die Installation der Laufzeitumgebung bzw. des Bietertools u.U. administrative Rechte erforderlich.

Bietertool von cosinex

Sofern das cosinex Bietertool noch nicht installiert ist, startet der Installationsprozess über einen Klick der Funktionsschaltfläche „INSTALLATIONS-DATEI HERUNTERLADEN“,

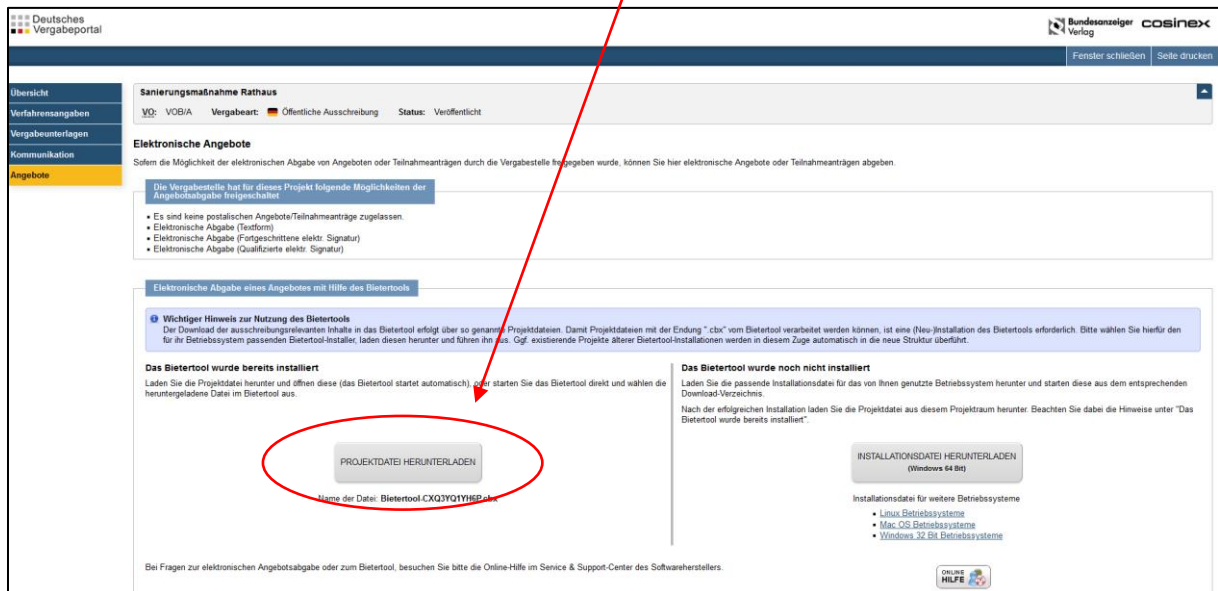


Danach öffnet sich folgendes Desktopfenster:



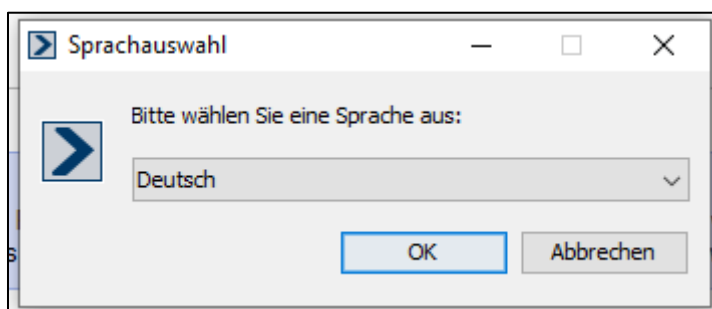
Im nächsten Schritt ist die Datei durch Klick auf die Funktionsschaltfläche „DATEI SPEICHERN“ zu speichern und anschließend auf dem Rechner zu installieren.

Sofern das cosinex Bietertool bereits installiert war oder nunmehr erfolgreich installiert wurde, ist das Projekt – soweit noch nicht erfolgt – zunächst durch einen Klick der Funktionsschaltfläche „PROJEKTDATEN HERUNTERLADEN“ in das cosinex Bietertool herunter zu laden.

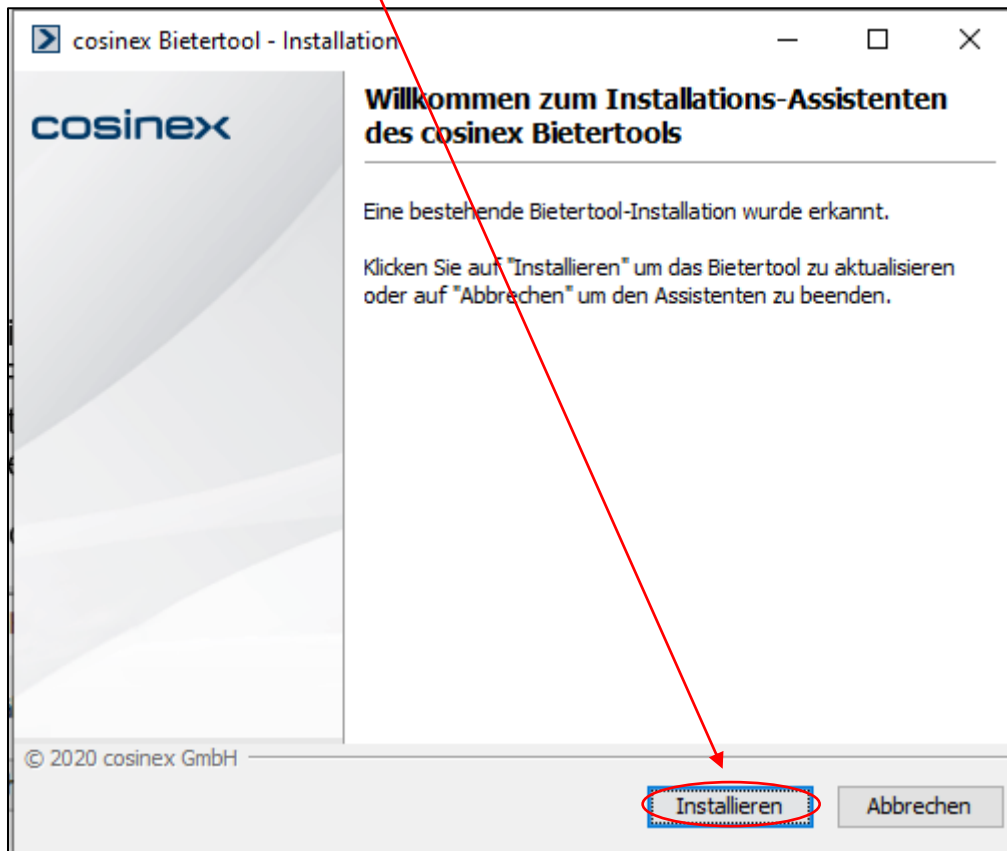


Nach dem die Projekt-Datei heruntergeladen wurde startet sich einen Augenblick später das cosinex Bietertool automatisch. Sollte dies nicht der Fall sein, gehen Sie bitte in dem Downloadordner Ihres Rechners. Dort wird die Datei hinterlegt sein. Mit Doppelklick auf die Datei startet nun mit etwas Verzögerung das cosinex Bietertool.

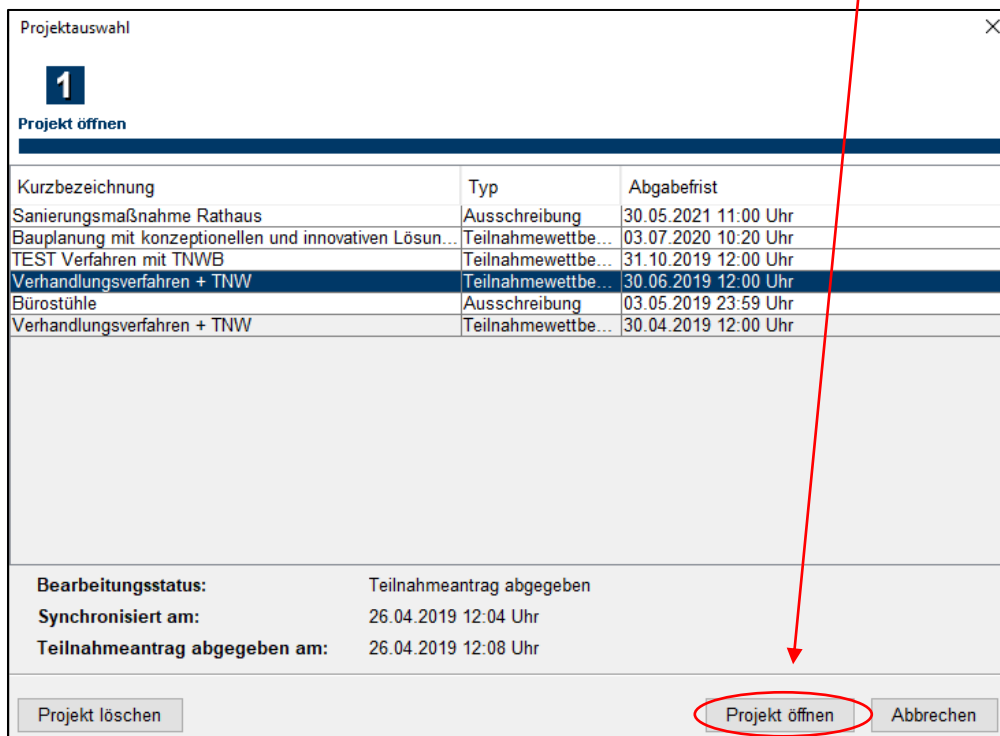
Nach Start wird dann der folgende Schritt angezeigt.
Hier kann die gewünschte Sprache ausgewählt werden.



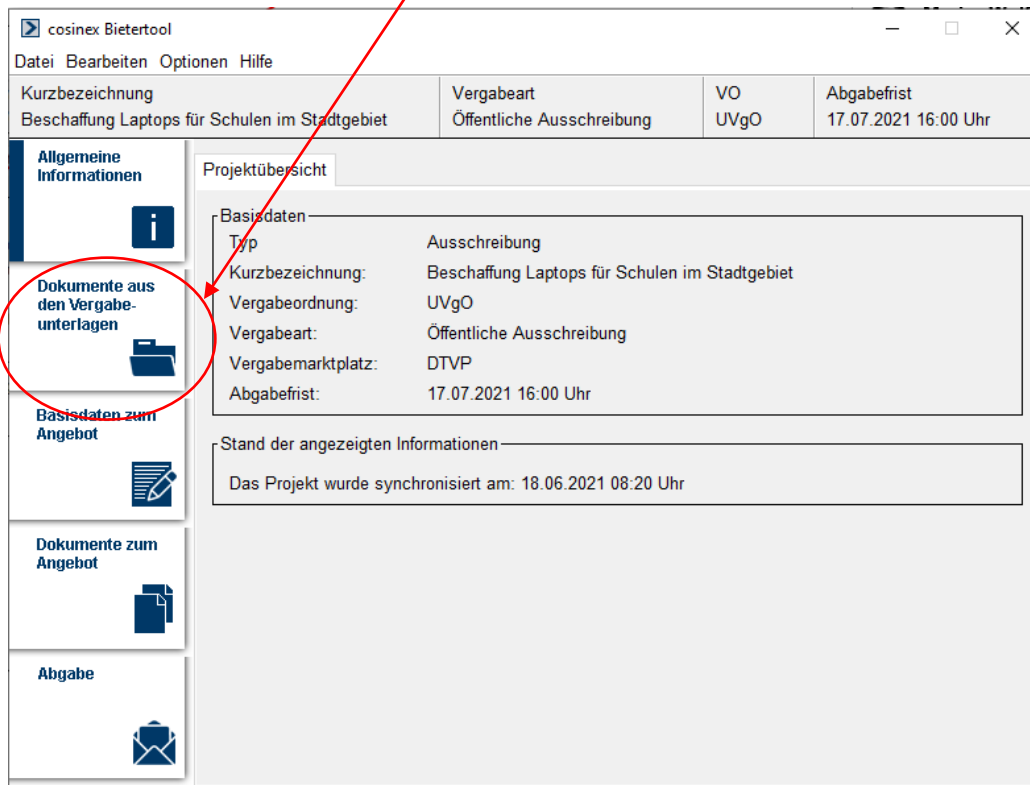
Die dann folgende Einblendung fordert die Nutzer zur Installation auf, diese wird nach klicken der Schaltfläche **INSTALLIEREN** gestartet.



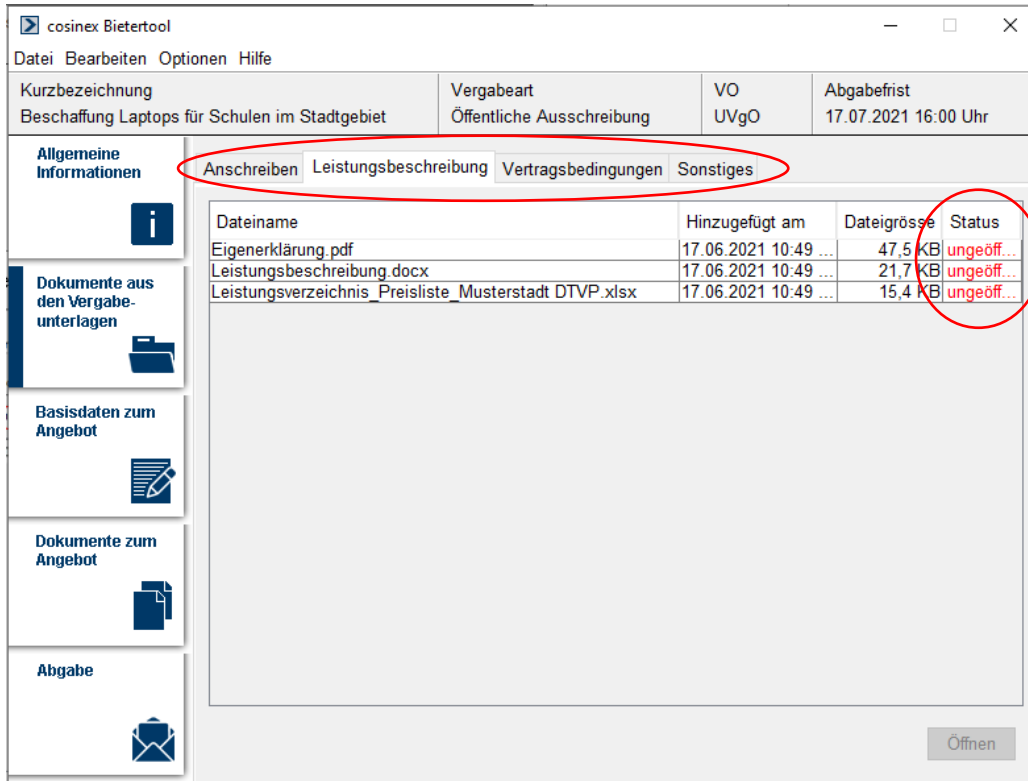
Sodann wird das Projekt durch Klick der Funktionsschaltfläche „PROJEKT ÖFFNEN“ im cosinex Biertool geöffnet.



Es öffnet sich dann das folgende Fenster. Die Abgabe des Angebots erfolgt im Weiteren durch schrittweises Anklicken der linksseitig positionierten Navigationspunkte beginnend mit der Schaltfläche „DOKUMENTE AUS DEN VERGABEUNTERLAGEN“.



Es öffnet sich der entsprechende Bereich:



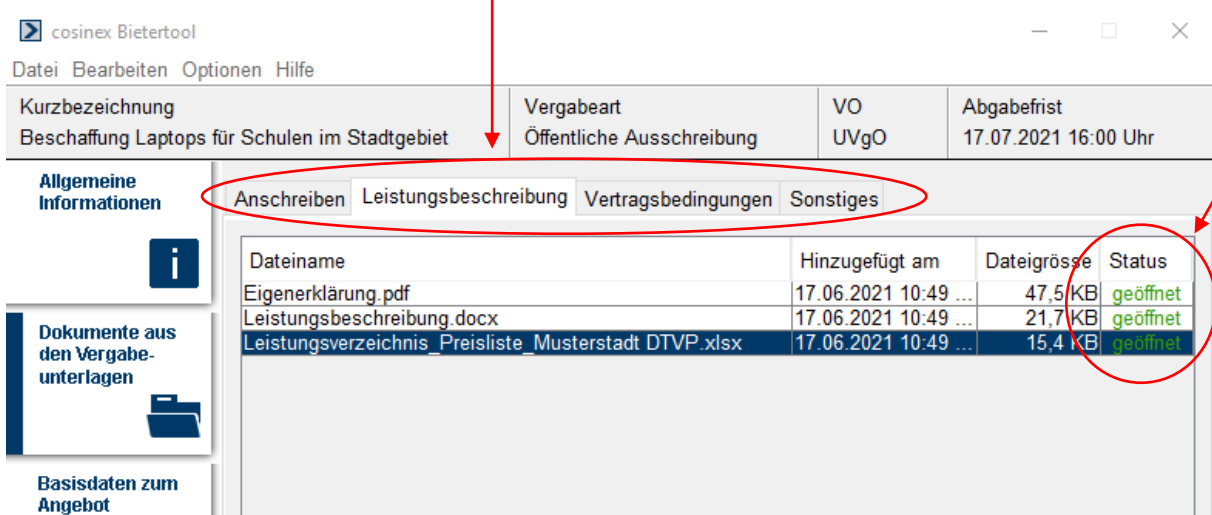
Dateiname	Hinzugefügt am	Dateigröße	Status
Eigenerklärung.pdf	17.06.2021 10:49 ...	47,5 KB	ungeöff...
Leistungsbeschreibung.docx	17.06.2021 10:49 ...	21,7 KB	ungeöff...
Leistungsverzeichnis_Preisliste_Musterstadt DTVP.xlsx	17.06.2021 10:49 ...	15,4 KB	ungeöff...

Aus der Ansicht wird ersichtlich, ob Ihr Unternehmen sämtliche Dokumente der Vergabeunterlagen geöffnet und somit zur Kenntnis genommen hat.

Erst wenn sämtliche Dokumente geöffnet worden sind, kann das Angebot abgegeben werden.

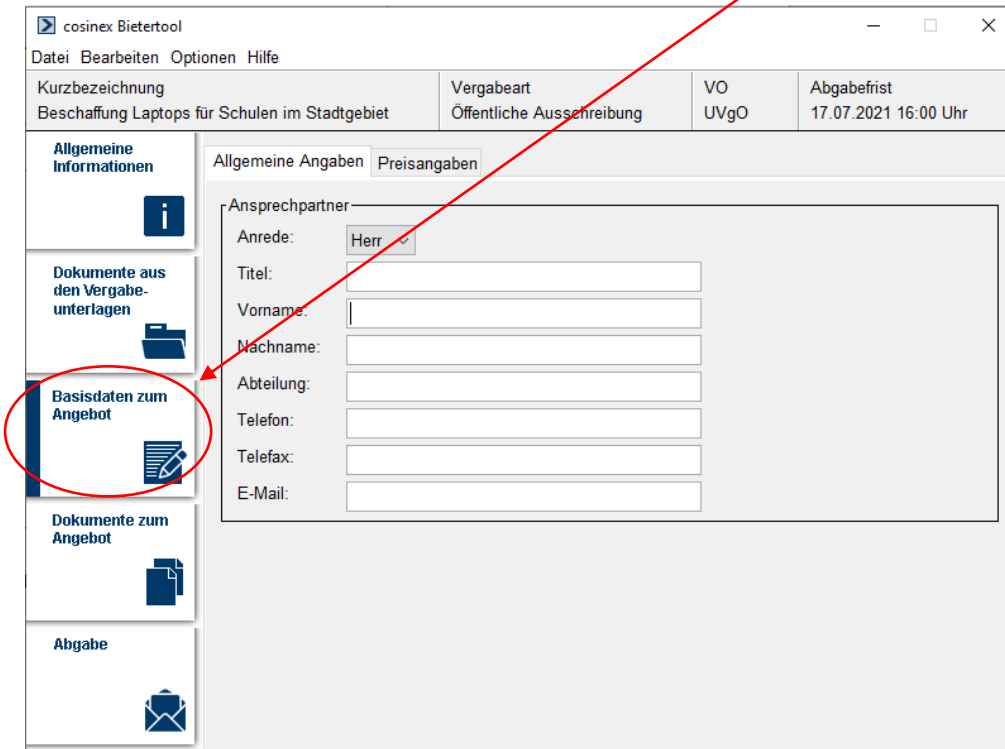
Durch einen Doppelklick auf das Dokument wird dieses „geöffnet“ und auch als geöffnet angezeigt.

Achten Sie hier auf alle Unterbereiche („Anschriften“, „Leistungsbeschreibung“, „Vertragsbedingungen“ und „Sonstiges“), erreichbar mit Klick auf die entsprechenden Kategorien im oberen Bereich.



Dateiname	Hinzugefügt am	Dateigröße	Status
Eigenerklärung.pdf	17.06.2021 10:49 ...	47,5 KB	geöffnet
Leistungsbeschreibung.docx	17.06.2021 10:49 ...	21,7 KB	geöffnet
Leistungsverzeichnis_Preisliste_Musterstadt DTVP.xlsx	17.06.2021 10:49 ...	15,4 KB	geöffnet

Nach Klick auf die Funktionsschaltfläche „BASISDATEN ZUM Angebot“ öffnet sich folgendes Fenster, dessen Freifelder vom Unternehmen zu befüllen sind.



cosinex Bieterool

Datei Bearbeiten Optionen Hilfe

Kurzbezeichnung Beschaffung Laptops für Schulen im Stadtgebiet	Vergabeart Öffentliche Ausschreibung	VO UVgO	Abgabefrist 17.07.2021 16:00 Uhr
---	---	------------	-------------------------------------

Allgemeine Informationen

Dokumente aus den Vergabeunterlagen

Basisdaten zum Angebot

Dokumente zum Angebot

Abgabe

Allgemeine Angaben Preisangaben

Ansprechpartner

Anrede: Herr

Titel:

Vorname:

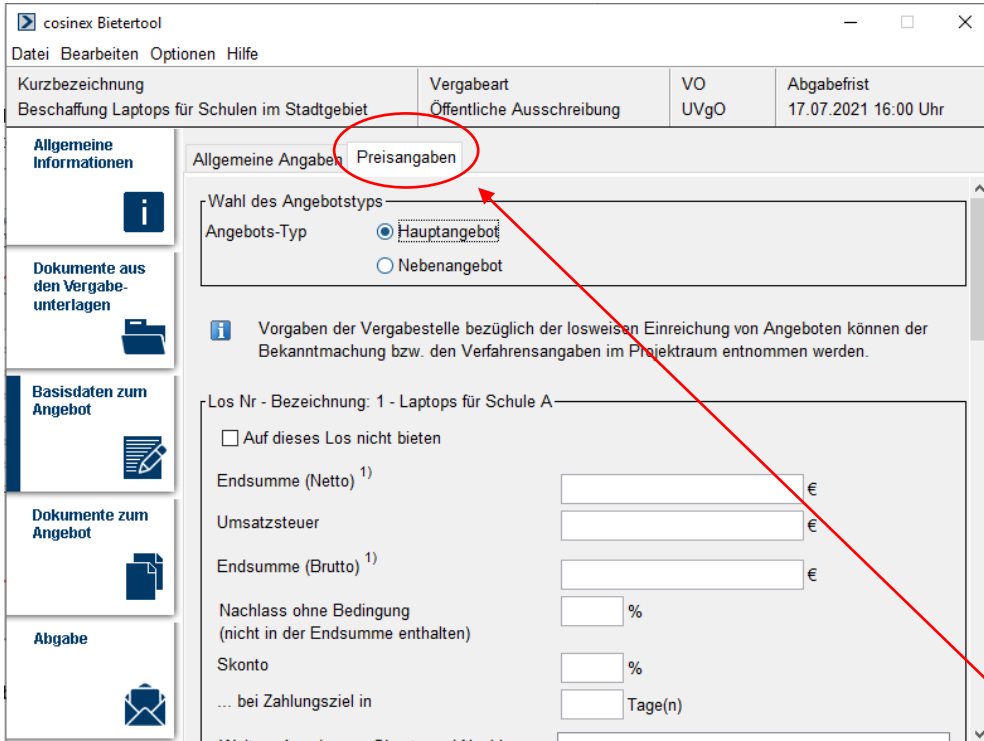
Nachname:

Abteilung:

Telefon:

Telefax:

E-Mail:



cosinex Bieterool

Datei Bearbeiten Optionen Hilfe

Kurzbezeichnung Beschaffung Laptops für Schulen im Stadtgebiet	Vergabeart Öffentliche Ausschreibung	VO UVgO	Abgabefrist 17.07.2021 16:00 Uhr
---	---	------------	-------------------------------------

Allgemeine Informationen

Dokumente aus den Vergabeunterlagen

Basisdaten zum Angebot

Dokumente zum Angebot

Abgabe

Allgemeine Angaben **Preisangaben**

Wahl des Angebotstyps

Angebots-Typ

☒ Hauptangebot

☐ Nebenangebot

Vorgaben der Vergabestelle bezüglich der losweisen Einreichung von Angeboten können der Bekanntmachung bzw. den Verfahrensangaben im Projektraum entnommen werden.

Los Nr - Bezeichnung: 1 - Laptops für Schule A

☐ Auf dieses Los nicht bieten

Endsumme (Netto) ¹⁾

Umsatzsteuer

Endsumme (Brutto) ¹⁾

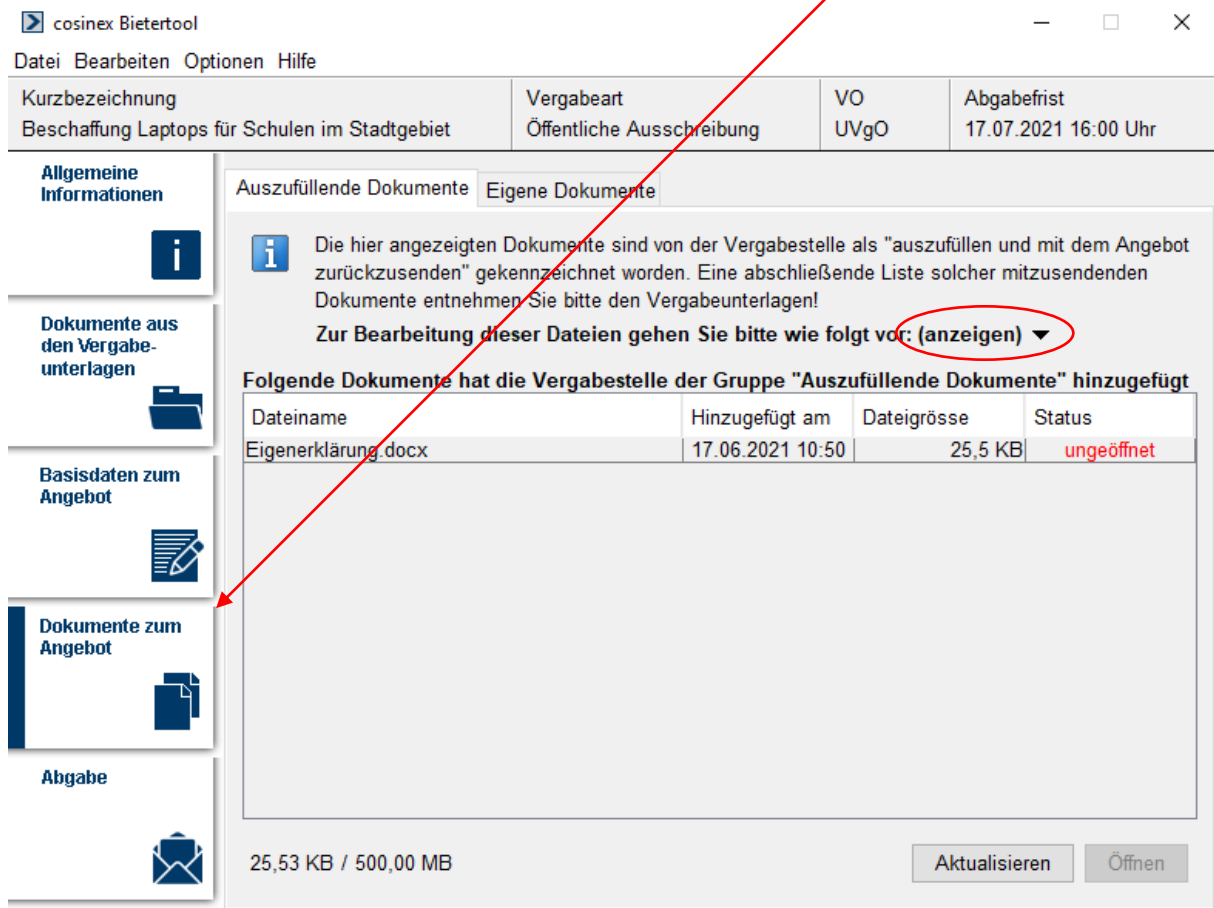
Nachlass ohne Bedingung
(nicht in der Endsumme enthalten)

Skonto

... bei Zahlungsziel in

Nach Eintrag der geforderten Kontaktdaten wird noch der Bereich „Preisangabe“ angeblickt. Hier ist bzw. sind die Preise Ihres Angebots zu der Ausschreibung anzugeben.

Nach Eingabe der Kontaktdaten und Preise gehen Sie bitte auf „Dokumente zum Angebot“. Dabei öffnet sich der im Screenshot bereits angezeigte Bereich.



cosinex Bieterool

Datei Bearbeiten Optionen Hilfe

Kurzbezeichnung Beschaffung Laptops für Schulen im Stadtgebiet	Vergabeart Öffentliche Ausschreibung	VO UVgO	Abgabefrist 17.07.2021 16:00 Uhr
---	---	------------	-------------------------------------

Allgemeine Informationen

Dokumente aus den Vergabeunterlagen

Basisdaten zum Angebot

Dokumente zum Angebot

Abgabe

Auszufüllende Dokumente **Eigene Dokumente**

i Die hier angezeigten Dokumente sind von der Vergabestelle als "auszufüllen und mit dem Angebot zurückzusenden" gekennzeichnet worden. Eine abschließende Liste solcher mitzusendenden Dokumente entnehmen Sie bitte den Vergabeunterlagen!

Zur Bearbeitung dieser Dateien gehen Sie bitte wie folgt vor: (anzeigen) ▼

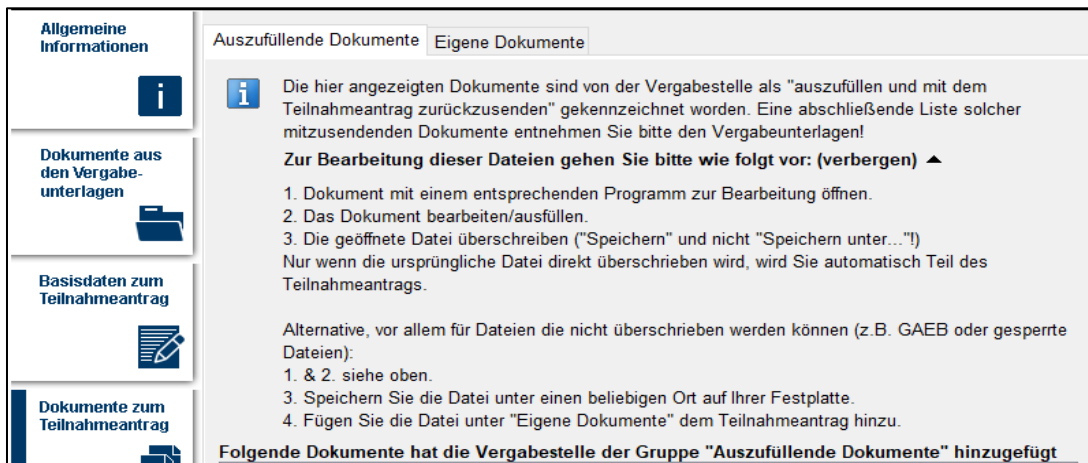
Folgende Dokumente hat die Vergabestelle der Gruppe "Auszufüllende Dokumente" hinzugefügt

Dateiname	Hinzugefügt am	Dateigröße	Status
Eigenerklärung.docx	17.06.2021 10:50	25,5 KB	ungeöffnet

25,53 KB / 500,00 MB

Aktualisieren Öffnen

Dort sind die aufgelisteten Dokumente zu bearbeiten und es können ebenso eigene Dokumente dem Angebot beigefügt werden. Durch Klick auf die Funktionsschaltfläche „(ANZEIGEN)“ wird die Funktionsweise erläutert (siehe nachstehend).



Allgemeine Informationen

Dokumente aus den Vergabeunterlagen

Basisdaten zum Teilnahmeantrag

Dokumente zum Teilnahmeantrag

Auszufüllende Dokumente **Eigene Dokumente**

i Die hier angezeigten Dokumente sind von der Vergabestelle als "auszufüllen und mit dem Teilnahmeantrag zurückzusenden" gekennzeichnet worden. Eine abschließende Liste solcher mitzusendenden Dokumente entnehmen Sie bitte den Vergabeunterlagen!

Zur Bearbeitung dieser Dateien gehen Sie bitte wie folgt vor: (verbergen) ▲

1. Dokument mit einem entsprechenden Programm zur Bearbeitung öffnen.
2. Das Dokument bearbeiten/ausfüllen.
3. Die geöffnete Datei überschreiben ("Speichern" und nicht "Speichern unter...!")
Nur wenn die ursprüngliche Datei direkt überschrieben wird, wird Sie automatisch Teil des Teilnahmeantrags.

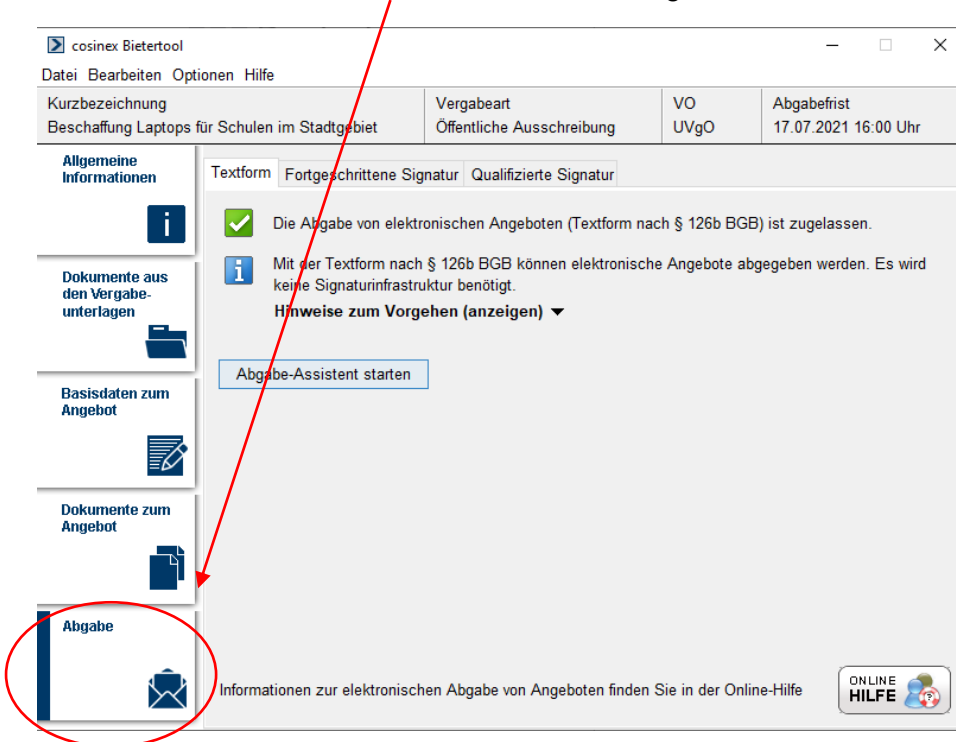
Alternative, vor allem für Dateien die nicht überschrieben werden können (z.B. GAEB oder gesperrte Dateien):

1. & 2. siehe oben.
3. Speichern Sie die Datei unter einen beliebigen Ort auf Ihrer Festplatte.
4. Fügen Sie die Datei unter "Eigene Dokumente" dem Teilnahmeantrag hinzu.

Folgende Dokumente hat die Vergabestelle der Gruppe "Auszufüllende Dokumente" hinzugefügt

Dateiname	Hinzugefügt am	Dateigröße	Status
Eigenerklärung.docx	17.06.2021 10:50	25,5 KB	ungeöffnet

Soweit sämtliche Dokumente des Angebots beigefügt sind, ist die Funktionsschaltfläche „ABGABE“ anzuklicken und es öffnet sich das folgende Fenster:



cosinex Bieterool

Datei Bearbeiten Optionen Hilfe

Kurzbezeichnung Beschaffung Laptops für Schulen im Stadtgebiet	Vergabeart Öffentliche Ausschreibung	VO UVgO	Abgabefrist 17.07.2021 16:00 Uhr
---	---	------------	-------------------------------------

Allgemeine Informationen

Dokumente aus den Vergabeunterlagen

Basisdaten zum Angebot

Dokumente zum Angebot

Abgabe

Textform Fortgeschrittene Signatur Qualifizierte Signatur

Die Abgabe von elektronischen Angeboten (Textform nach § 126b BGB) ist zugelassen.

Mit der Textform nach § 126b BGB können elektronische Angebote abgegeben werden. Es wird keine Signaturinfrastruktur benötigt.

Hinweise zum Vorgehen (anzeigen) ▼

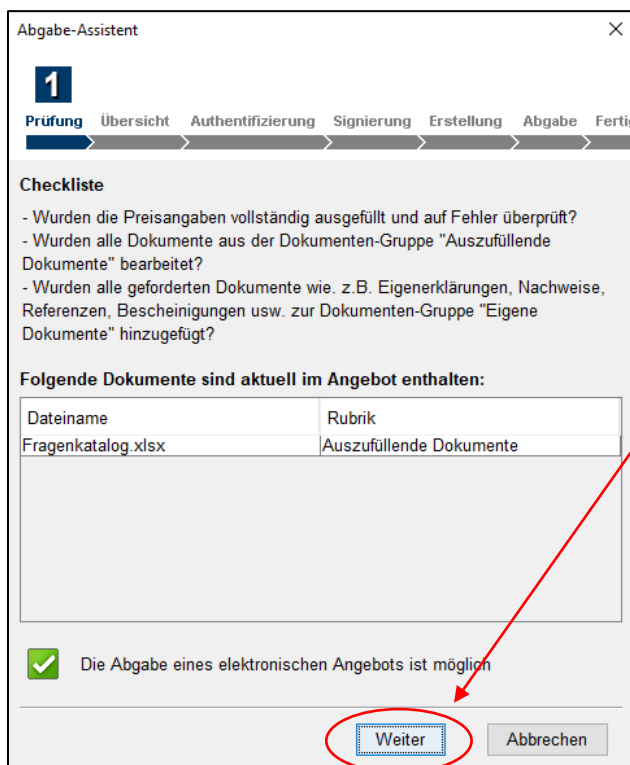
Abgabe-Assistent starten

Informationen zur elektronischen Abgabe von Angeboten finden Sie in der Online-Hilfe

ONLINE HILFE

Je nach Formvorgabe der Vergabestelle wird der entsprechende Ordner (vorliegend Textform gemäß § 126b BGB) angeklickt und sodann der Abgabe-Assistent gestartet.

Die elektronische Abgabe des Angebotserfolgt sodann in sieben Schritten. Der jeweils nächste Schritt wird durch einen Klick auf die Funktionsschaltfläche „WEITER“ gegangen.



Abgabe-Assistent

1

Prüfung Übersicht Authentifizierung Signierung Erstellung Abgabe Fertig

Checkliste

- Wurden die Preisangaben vollständig ausgefüllt und auf Fehler überprüft?
- Wurden alle Dokumente aus der Dokumenten-Gruppe "Auszufüllende Dokumente" bearbeitet?
- Wurden alle geforderten Dokumente wie z.B. Eigenerklärungen, Nachweise, Referenzen, Bescheinigungen usw. zur Dokumenten-Gruppe "Eigene Dokumente" hinzugefügt?

Folgende Dokumente sind aktuell im Angebot enthalten:

Dateiname	Rubrik
Fragenkatalog.xlsx	Auszufüllende Dokumente

Die Abgabe eines elektronischen Angebots ist möglich

Weiter Abbrechen

Sollten Sie während der vorherigen Schritte nicht alle Dokumente mindestens einmal geöffnet haben, sehen Sie im unteren Teil dieser Einblendung eine rote Fläche mit einem weißen Kreuz.

Dann können Sie die Abgabe der Unterlagen nicht fortsetzen. Bitte prüfen Sie dann die Ansicht aller Dokumente.

Abgabe-Assistent

2

Prüfung Übersicht Authentifizierung Signierung Erstellung Abgabe Fertig

Zusammenfassung des Angebots:

Basisdaten	
Typ	Hauptangebot
Projekt	VOB/A - Öffentliche Ausschreibung Sanierungsmaßnahme Rathaus
Vergabemarktplatz	DTVP
Allgemeine Angaben	
Ansprechpartner	Name: Herr Max Mustermann Abteilung: Telefon: Telefax: E-Mail:
Preisangaben	
Nettopreis	100.000,00 €
Umsatzsteuer	1.900,00 €
Bruttopreis	101.900,00 €
Nachlass	5 %

Zusammenfassung drucken

HINWEIS: Den Unternehmen wird angeraten, die Zusammenfassung als PDF-Dokument zu speichern oder auszudrucken.

Dann bitte auf WEITER klicken.

Abgabe-Assistent

3

Prüfung Übersicht Authentifizierung Signierung Erstellung Abgabe Fertig

Ihre Zugangsdaten zum Vergabemarktplatz

E-Mail Adresse:

Passwort:

Zurück Weiter Abbrechen

In diesem Schritt werden die bekannten Zugangsdaten final abgefragt.

Nach korrekter Eingabe der Daten mit der Schaltfläche WEITER den Vorgang fortsetzen.

Abgabe-Assistent

4

Prüfung Übersicht Authentifizierung **Signierung** Erstellung Abgabe Fertig

Hinweise zur Durchführung der Signierung

Geben Sie in das Textfeld die erforderlichen Angaben zu Ihrer Person nach § 126b BGB ein.

Max Mustermann

Mustermann GmbH
Musterweg 8
12345 Mustertal

Zurück Weiter Abbrechen

An dieser Stelle erfolgt die Signierung bzw. digitale Unterschrift des Angebots.

Abgabe-Assistent

5

Prüfung Übersicht Authentifizierung Signierung **Erstellung** Abgabe Fertig

Abgabe im Namen des folgenden Unternehmens:

DTVP GmbH - Testunternehmen
(Registrierungs-Nr. VMP: CX3170170)

Zusammenstellung des Angebots

- ☒ Informationen zusammenstellen
- ☒ Angebot erstellen
- ☒ Angebot für den Transport vorbereiten
- ☒ Zusammenstellung abgeschlossen

Titel des Angebots

Eigene interne Bezeichnung des Angebots

i Optionale Angabe zur Kennzeichnung des Angebots innerhalb Ihres Projekttraumes. Der Titel ist nicht Bestandteil des Angebots und somit auch nicht für Vergabestellen sichtbar.

Zurück Abgabe starten Abbrechen

Möchten Sie zu internen Dokumentationszwecken dem Angebot eine Bezeichnung / einen Title geben, so haben Sie hier die Möglichkeit.

Abgabe-Assistent ✕

6

Prüfung
 Übersicht
 Authentifizierung
 Signierung
 Erstellung
 Abgabe
 Ferti

Größe des Angebots: 24,8 KB.

Status der Abgabe

☒ Angebot verschlüsseln
☒ Angebot zum sicheren Transaktionsserver senden
☐ Zusammenfassung der Abgabe erstellen

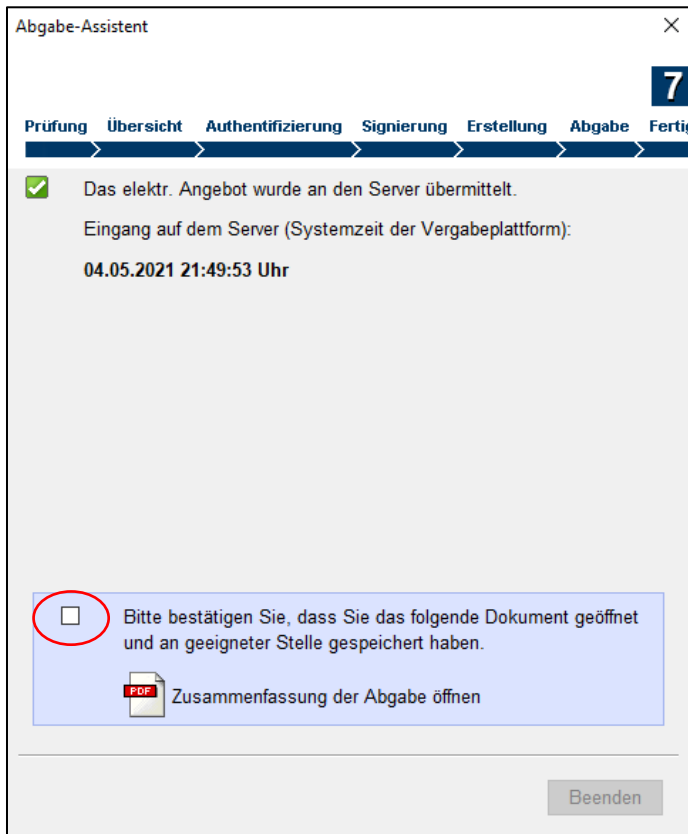
Technische Informationen während der Kommunikation zum Transaktionsserver

AsynchronousSend-Baustein wird konfiguriert. START
 AsynchronousSend-Baustein wird konfiguriert. FERTIG
 Vorgang 'Senden' des Zustellungsauftrags. START
 Nachricht wird transportsigniert. FERTIG
 Nachricht wird transportverschlüsselt. FERTIG
 Nachricht wird ausserhalb eines expliziten Dialogs gesendet. FERTIG
 Verbindung zum Intermediär wird aufgebaut...
 Auftragsnachricht wird signiert...
 Auftragsnachricht wird versendet...
 Antwortnachricht wird empfangen...
 Vorgang abgeschlossen...
 Vorgang 'Senden' des Zustellungsauftrags. FERTIG
 Baustein-Ablaufsteuerung abgeschlossen. FERTIG

Aktuelle Dauer der Abgabe: 00:00:01

Weiter

Nun werden alle Dokumente hochgeladen und auf dem sicheren Transaktionsserver gespeichert.
Nach Abschluss dieses Schrittes können Sie das letzte Mal auf „Weiter“ klicken.



Die Zusammenfassung in Form einer PDF-Datei bitte öffnen und auf Ihren unternehmenseigenen Systemen speichern.
Dies bitte mit dem Setzen des Häkchens im vorgesehenen Feld bestätigen.

Beachten Sie bitte:

Ein nachträgliches Herunterladen der Zusammenfassung zur Abgabe ist nicht möglich!

Nach der Abgabe des Angebotes können Sie die geöffneten Fenster schließen und das Projekt speichern.

Die Angebotsabgabe ist hiermit vollständig abgeschlossen.

Weiterführende Informationen, technische Anforderungen, zahlreiche Abbildungen und Videos finden Sie im [Service- und Support-Center](#) unseres technischen Partners cosinex.